

親綱／親綱緊張用自在滑

親綱



◆ 仕様

商品	品番	テープ	単重 (kg)
親綱 6M	06M	白	2.1
親綱 8M	631	緑	2.4
親綱 10M	632	黄	2.7
親綱 15M	633	青	3.4
親綱 20M	634	赤	4.1

親綱緊張用自在滑車

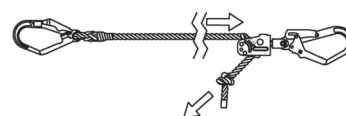


◆ 仕様

商品	品番	単重 (kg)
親綱緊張用自在滑車	NSPJK	1.1

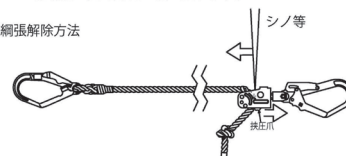
- 親綱は目で見てたわんでないか、わずかにたわむ程度に、人力で0.3kN（約30kgf）程度で引っ張ってください。
- 親綱を張る前に、作業者は安全確保（墜落制止器具のフックを躯体に取り付ける等）してから親綱を張ってください。
- 墜落制止器具は、それぞれの使用方法を遵守し安全に作業してください。

□親綱張設方法

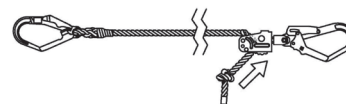


①親綱を矢印方向に引っ張ります。

□親綱解除方法



①シノ等矢印方向挟圧爪をフック方向に動かします。




②挟圧爪が解除されますのでそのまま親綱を緩めます。

□親綱解除方法(手で緩める場合)



①親綱を矢印方向に更に引っ張ります。



②挟圧爪が解除されますのでそのまま矢印方向に動かして親綱を緩めます。